

Witold Wrotek

Joomla!

Praktyczne projekty

Wykorzystaj w praktyce
jeden z najlepszych
CMS-ów świata!



Wszelkie prawa zastrzeżone. Nieautoryzowane rozpowszechnianie całości lub fragmentu niniejszej publikacji w jakiegokolwiek postaci jest zabronione. Wykonywanie kopii metodą kserograficzną, fotograficzną, a także kopiowanie książki na nośniku filmowym, magnetycznym lub innym powoduje naruszenie praw autorskich niniejszej publikacji.

Wszystkie znaki występujące w tekście są zastrzeżonymi znakami firmowymi bądź towarowymi ich właścicieli.

Autor oraz Wydawnictwo HELION dołożyli wszelkich starań, by zawarte w tej książce informacje były kompletne i rzetelne. Nie biorą jednak żadnej odpowiedzialności ani za ich wykorzystanie, ani za związane z tym ewentualne naruszenie praw patentowych lub autorskich. Autor oraz Wydawnictwo HELION nie ponoszą również żadnej odpowiedzialności za ewentualne szkody wynikłe z wykorzystania informacji zawartych w książce.

Redaktor prowadzący: Michał Mrowiec

Projekt okładki: Maciej Pasek

Wydawnictwo HELION
ul. Kościuszki 1c, 44-100 GLIWICE
tel. 32 231 22 19, 32 230 98 63
e-mail: helion@helion.pl
WWW: <http://helion.pl> (księgarnia internetowa, katalog książek)

Drogi Czytelniku!

Jeżeli chcesz ocenić tę książkę, zajrzyj pod adres

<http://helion.pl/user/opinie?joompp>

Możesz tam wpisać swoje uwagi, spostrzeżenia, recenzję.

ISBN: 978-83-246-3845-1

Copyright © Helion 2012

Printed in Poland.

- [Kup książkę](#)
- [Poleć książkę](#)
- [Oceń książkę](#)

- [Księgarnia internetowa](#)
- [Lubię to! » Nasza społeczność](#)

Spis treści

Wstęp	5
Nie tylko strony prywatne	5
Warsztat pracy	7
Wersja instalacyjna Joomla!	7
Wersja instalacyjna XAMPP-a	8
Instalowanie XAMPP-a	9
Uruchamianie serwera Apache	10
Zatrzymywanie serwera Apache	12
Kończenie pracy z pakietem XAMPP	12
Sprawdzanie działania serwera	13
Zabezpieczanie serwera	14
Uruchamianie bazy danych MySQL	16
Zabezpieczanie bazy danych	18
Zabezpieczanie PHP	20
Instalowanie Joomla!	20
Pakiet językowy	28
Podsumowanie	32
Rozdział 1. Konfiguracja Joomla!	33
Logowanie do zaplecza	33
Ustawienia globalne	34
Zmiana szablonu	45
Menu	50
Zmiana nazwy	51
Tworzenie nowego	54
Artykuły	57
Stopka	59
Moduł Stopka	60
Kod HTML	61
Podsumowanie	63
Rozdział 2. Publikacja tekstów	65
Przypisywanie do kategorii	65
Style	66
Ilustracje	67
Podział strony	69
Czytaj więcej	72
Zmiana autora	73
Podsumowanie	74

Rozdział 3. Artykuły z kategorii	75
Podsumowanie	78
Rozdział 4. Liczba gości	79
Podsumowanie	81
Rozdział 5. Grafika losowa	83
Podsumowanie	85
Rozdział 6. Lista najpopularniejszych artykułów	87
Podsumowanie	89
Rozdział 7. Wygodne logowanie	91
Podsumowanie	94
Rozdział 8. Migawki	95
Podsumowanie	98
Rozdział 9. Galeria zdjęć	99
Pozyskiwanie dodatków	99
Joomla.pl	100
Joomla.org	101
Instalowanie dodatku	104
Konfigurowanie dodatku	106
Oglądanie galerii	115
Podsumowanie	117
Rozdział 10. Filmy	119
Pozyskiwanie dodatków	119
AllVideos	119
Instalowanie dodatku	122
Włączenie dodatku	123
Publikacja nagrania	124
Inne źródła multimediów	126
Podsumowanie	127
Rozdział 11. Ogłoszenia	129
Pozyskiwanie dodatków	129
AdsManager	130
Instalowanie dodatku	133
Podsumowanie	136
Rozdział 12. Forum dyskusyjne	137
Pozyskiwanie dodatków	137
Kunena	137
Instalowanie	140
Konfiguracja	142
Wpis	146
Podsumowanie	148
Skorowidz	149

Rozdział 6.

Lista najpopularniejszych artykułów

W tym rozdziale dowiesz się:

- ◆ Do czego można wykorzystać informację o liczbie odsłon artykułu?
- ◆ Czy można zmienić nazwę modułu?
- ◆ Jak ograniczyć wyświetlanie tytułów najpopularniejszych tylko do jednej kategorii?

Zapewne zauważyłeś, że po zalogowaniu do zaplecza po prawej stronie okna widoczne są informacje o artykułach najnowszych i najpopularniejszych. Mogą one być użyteczne nie tylko dla administratora, ale też dla czytelników.

Aby dodać do serwisu listę najpopularniejszych artykułów:

1. Zaloguj się do zaplecza.
2. Kliknij przycisk *Moduły* (rysunek 6.1).

Rysunek 6.1.

Przycisk Moduły



3. W prawym górnym rogu okna widoczny jest rząd kolorowych przycisków (rysunek 6.2). Kliknij przycisk *Utwórz*.

Rysunek 6.2.

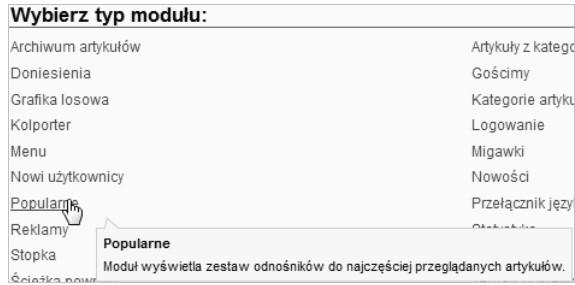
Przycisk Utwórz



4. Wyświetliła się lista dostępnych modułów (rysunek 6.3). Kliknij odsyłacz *Popularne*.

Rysunek 6.3.

W wyborze modułu pomaga podpowiedź wyświetlana po wskazaniu nazwy modułu kursorem



- Wyświetliła się strona konfiguracji modułu (rysunek 6.4). W polu *Tytuł* wpisz tekst, który będzie wyświetlany u góry modułu.

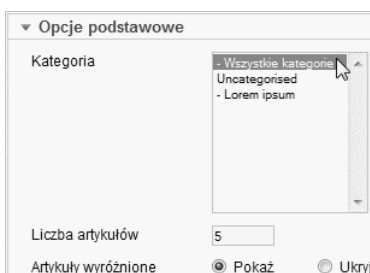
Rysunek 6.4.

Fragment okna konfiguracji modułu Popularne

- W wierszu *Pokaż tytuł* zaznacz opcję *Pokaż*.
- W wierszu *Pozycja* kliknij przycisk *Wybierz pozycję*. Wybierz miejsce, w którym będzie wyświetlany moduł.
- Z listy *Status* wybierz *Opublikowano*. Moduł będzie widoczny na stronie.
- Z listy *Dostęp* wybierz *Public*. Moduł będzie dostępny dla wszystkich przeglądających witrynę.
- Nie określaj daty początku ani końca publikacji. Dzięki temu moduł będzie widoczny natychmiast po zapisaniu ustawień i nie zniknie z witryny.
- Po prawej stronie okna znajduje się sekcja *Opcje podstawowe* (rysunek 6.5). W oknie *Kategoria* zaznacz, dla jakiej kategorii tematycznej mają być wyświetlane informacje o najpopularniejszych artykułach.

Rysunek 6.5.

Nazwy artykułów
można ograniczyć do
kategorii tematycznej



- 12.** Sprawdź, czy dane są kompletne (razie potrzeby uzupełnij je), i kliknij przycisk *Zapisz* (rysunek 6.6).

Rysunek 6.6.

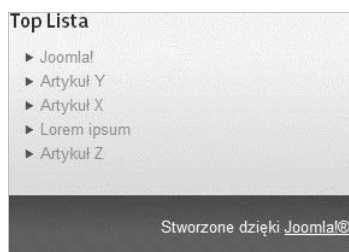
Wprowadzone zmiany
należy zapisać



- 13.** Zaczekaj na wyświetlenie komunikatu o zapisaniu ustawień modułu. Wyświetli stronę główną witryny (rysunek 6.7). Odszukaj na niej moduł *Top Lista*.

Rysunek 6.7.

Lista
najpopularniejszych
artykułów



Podsumowanie

- ♦ Po prawej stronie okna zalecane widoczne są informacje o artykułach najnowszych i najpopularniejszych. Mogą one być wykorzystane do wyświetlenia na stronie głównej listy najczęściej otwieranych artykułów.
- ♦ Nazwę modułu należy wpisać w polu *Tytuł*. Aby była ona widoczna na stronie WWW, w wierszu *Pokaż tytuł* należy zaznaczyć opcję *Pokaż*.
- ♦ Po prawej stronie okna konfiguracji modułu znajduje się sekcja *Opcje podstawowe*. W oknie *Kategoria* zaznacz, dla jakiej kategorii tematycznej mają być wyświetlane informacje o najpopularniejszych artykułach.

Skorowidz

.htaccess, 38

A

AdsManager, 129

AJAX, 114

AllVideos, 119

serwisy obsługiwane, 126

Analiza

języka, 40

systemu, 40

Apache, 8

problemy z działaniem, 12

zatrzymywanie, 12

artykuły

kolejność, 59

najnowsze, 87

najpopularniejsze, 87

z kategorii, 75

Autor, 36

B

Baza danych, 42

MySQL, 8, 16

błędy (wyświetlanie), 24

buforowanie wyjścia, 24

C

Captcha, 35

Ciasteczko domeny, 39

Classified Ads, 130

CMS, 5

Content Management System, 5

Czas

przechowywania, 40

sesji, 40

Czytaj więcej, 72

D

debugowanie, 114

description, 35

Diagnostyka, 40

display_errors, 24

dodatek, 99

instalowanie, 104, 122

konfigurowanie, 106

lokalizacja, 107

włączenie, 123

Domyślny, 48

Dostęp, 80, 107

Dozwolone, 43

E

edytor (redagowanie treści witryny), 35

Email w kanale RSS, 35

F

filmy, 119

Filtrowanie tekstu, 44

Folder grafik, 84

Format grafiki, 84

forum dyskusyjne, 137

wpis, 146

FTP, 42

G

Google CDN ze sprawdzaniem wersji, 114
 Gościmy, 79
 Gość, 81, 147
 Grafika losowa, 83
 Grubość ramki, 112

H

htaccess.txt, 38
 htdocs, 14
 HTML, 61
 HTTPS, 41

I

Ikony metadanych, 111
 ilustracje, 67
 informacje o użytkowniku, 93
 Inna nazwa autora, 73
 instalowanie dodatku, 122

J

język
 instalowania, 28
 skryptowy PHP, 8
 witryny, 28
 zapleczka, 28
 joomla (znaczenie terminu), 5

K

Katalog
 dzienników, 39
 tymczasowy, 41
 Kategoria, 65
 keywords, 35
 Kolor ramki, 112
 Kompresja stron, 41
 Komunikat o wyłączeniu, 35
 Kunena, 137
 konfiguracja, 142
 lista kategorii, 143
 wpis, 146

L

Language, 33
 legacy, 137

Liczba
 artykułów, 77
 gości, 79
 i użytkowników, 81
 localhost, 13
 Logowanie, 91
 Lokalizacja, 41

Ł

Łącze, 84

M

Menu, 51
 Metadane, 35
 Migawka, 95
 mod_rewrite, 37
 Moduły, 55, 60, 75, 83
 miejsce wyświetlania, 84
 publikowanie, 135
 MySQL, 8
 problemy z działaniem, 12

N

nagranie (publikacja), 124
 Nieustawione, 43

O

obciążenie serwera (zmniejszenie), 120
 obrazki w jednym rozmiarze, 84
 Obsługa buforowania, 40
 Odnosińnik w spisie treści, 70
 Odziedziczone, 43
 ogłoszenia, 129
 Opcje
 filtrowania, 77
 sortowania, 77
 Opóźnienie pokazu slajdów, 110
 output_buffering, 24

P

Pamięć podręczna, 40
 Password, 33
 PHP, 8, 17, 20, 24
 phpMyAdmin, 17
 Poczta, 42
 Podziel stronę, 70
 pokaz slajdów, 110

Pokaż

- grafiki, 96
- tytuł, 80
 - artykułów, 96
 - witrynę, 48
- Popularne, 87
- Port 80, 10
- Pozdrowienie, 93
- Poziom nagłówek, 96
- Pozycja, 80
- Pozycji w wykazach, 35
- Prawa do treści, 36
- Projektant menu, 51, 54
- Proste adresy, 36
- Public, 35, 43, 80, 91

R

- ramka wokół obrazka, 112
- Raportowanie błędów, 41
- Registered, 35
- Rozpocznij publikację, 76
- Rozszerzenia, 105, 122
 - instalowanie, 140
 - publikowanie, 124

S

- Serwer, 41
 - pomocy, 39
 - WWW
 - Apache, 8
 - katalog główny, 14
- serwis ogłoszeniowy, 129
- Sesja, 40
- sigplus
 - dokumentacja, 115
 - rozszerzenie, 102
- Skocz po
 - wylogowaniu do, 93
 - zalogowaniu do, 93
- Special, 35
- Sposób prezentacji slajdów, 110
- SSL, 41
- stable, 103
- Stopka, 59
- Style, 47
- System, 39
- Szablony, 45
- Szerokość obrazka w podglądzie, 109
- szkielet strony, 47

Ś

- Ścieżka ciasteczka, 39

T

- Tajny szyfr, 39
- title, 34
- Tryb
 - debugowania, 114
 - zgodności, 137
- Tytuł, 80
 - obrazu, 111
 - serwisu, 34
 - strony, 70

U

- Uncategorised, 57
- User Name, 33
- Utwórz, 83
 - artykuł, 55

W

- Wiadomości RSS, 35
- Witryna wyłączona, 35
- Własny HTML, 61
- Wprowadzenie, 92
- Wstaw podział strony, 70
- wstawianie filmów, 119
- Wygląd galerii, 108
- wyjście (buforowanie), 24
- wyłączenie witryny, 35
- Wysokość obrazka w podglądzie, 109
- Wyszukiwarki, 36
- wyświetlanie błędów, 24

X

- XAMPP, 8
 - Control Panel, 10
 - kończenie pracy, 12
 - problemy z działaniem, 12
 - zarządzanie, 10

Y

- YouTube, 120, 125

Z

Zabronione, 43
Zakończ publikację, 76
Zakończenie, 93
Zapisz, 39
 i zamknij, 39
zaplecze, 33
zdjęcia (parametry techniczne), 111

Ż

Źródło biblioteki AJAX, 114

PROGRAM PARTNERSKI

GRUPY WYDAWNICZEJ HELION



- 1. ZAREJESTRUJ SIĘ**
- 2. PREZENTUJ KSIĄŻKI**
- 3. ZBIERAJ PROWIZJĘ**

Zmień swoją stronę WWW
w działający bankomat!

Dowiedz się więcej i dołącz już dzisiaj!

<http://program-partnerski.helion.pl>

GRUPA WYDAWNICZA

 **Helion SA**

Joomla! Praktyczne projekty

Joomla! jest obecnie jednym z najpopularniejszych na świecie systemów zarządzania treścią. Rozwiązanie to umożliwia tworzenie i prowadzenie profesjonalnie wyglądających serwisów internetowych bez minimalnej nawet wiedzy na temat programowania. Niewątpliwą zaletą systemu jest też to, że przechowywana w bazie danych treść pozostaje całkowicie niezależna od sposobu prezentacji stron (za wygląd witryny odpowiadają łatwe w modyfikacji, niezwykle elastyczne szablony). W związku z tym ewentualna zmiana strony graficznej całego serwisu odbywa się bardzo szybko, prosto i bezpiecznie, a przede wszystkim nie ma wpływu na jego zawartość merytoryczną.

Jeśli chcesz dogłębnie poznać ten system i bliżej przyjrzeć się ciekawym przykładom serwisów WWW zbudowanych na jego podstawie, sięgnij po książkę *Joomla! Praktyczne projekty*. Pozycja ta prezentuje najnowszą obecnie wersję rozwiązania, czyli system Joomla! 2.5. Dowiesz się z niej, jak skompletować niezbędne narzędzia, zainstalować i skonfigurować CMS oraz dodać do niego najbardziej przydatne moduły. Następnie powołasz do życia konkretne projekty oparte na systemie Joomla! — serwis ze zdjęciami lub filmami, witrynę ogłoszeniową, forum dyskusyjne czy sklep internetowy.

- ▼ Pobieranie, instalacja i konfiguracja środowiska pracy
- ▼ Instalacja i konfiguracja systemu Joomla!
- ▼ Dodawanie i ustawienia popularnych modułów
- ▼ Praktyczne przykłady realizacji serwisów opartych na Joomla!
- ▼ Poszerzenie możliwości Joomla! o forum dyskusyjne
- ▼ Tworzenie sklepu internetowego wykorzystującego CMS

Zabłyśnij w sieci, używając Joomla!

helion.pl
księgarnia
internetowa

Nr katalogowy: 7471



Księgarnia internetowa:
<http://helion.pl>



Zamówienia telefoniczne:
0 801 339900



0 601 339900



Helion

Sprawdź najnowsze promocje:

• <http://helion.pl/promocje>

Książki najchętniej czytane:

• <http://helion.pl/bestsellery>

Zamów informacje o nowościach:

• <http://helion.pl/nowosci>

Helion SA

ul. Kościuski 1c, 44-100 Gliwice

tel.: 32 230 98 63

e-mail: helion@helion.pl

<http://helion.pl>



KOD KORZYŚCI

ISBN 978-83-246-3845-1



Cena 34,90 zł

Informatyka w najlepszym wydaniu