

LEGO® KSIĘGA PRZYGÓD



WYDANIE 2



KOSMICZNE PODRÓŻE, PIRACI, SMOKI I JESZCZE WIĘCEJ!

100 MODELI + PRAWIE 40 SZCZEGÓŁOWYCH SCHEMATÓW

MEGAN H. ROTHROCK



Tytuł oryginału: The LEGO Adventure Book, Volume 2: Spaceships, Pirates, Dragons & More!

Tłumaczenie: Krzysztof Brauner

ISBN: 978-83-283-3254-6

Copyright © 2014 by Megan H. Rothrock.
All rights reserved.

Title of English-language original: The LEGO Adventure Book, Vol. 2: Spaceships, Pirates, Dragons & More!, ISBN: 978-1-59327-512-9, published by No Starch Press.

Polish-language edition copyright © 2017 by Helion S.A. All rights reserved.

All rights reserved. No part of this book may be reproduced or transmitted in any form or by any means, electronic or mechanical, including photocopying, recording or by any information storage retrieval system, without permission from the Publisher.

Wszelkie prawa zastrzeżone. Nieautoryzowane rozpowszechnianie całości lub fragmentu niniejszej publikacji w jakiegokolwiek postaci jest zabronione. Wykonywanie kopii metodą kserograficzną, fotograficzną, a także kopiowanie książki na nośniku filmowym, magnetycznym lub innym powoduje naruszenie praw autorskich niniejszej publikacji.

Wszystkie znaki występujące w tekście są zastrzeżonymi znakami firmowymi bądź towarowymi ich właścicieli.

Autor oraz Wydawnictwo HELION dołożyli wszelkich starań, by zawarte w tej książce informacje były kompletne i rzetelne. Nie biorą jednak żadnej odpowiedzialności ani za ich wykorzystanie, ani za związane z tym ewentualne naruszenie praw patentowych lub autorskich. Autor oraz Wydawnictwo HELION nie ponoszą również żadnej odpowiedzialności za ewentualne szkody wynikłe z wykorzystania informacji zawartych w książce.

Wydawnictwo HELION
ul. Kościuszki 1c, 44-100 GLIWICE
tel. 32 231 22 19, 32 230 98 63
e-mail: helion@helion.pl
WWW: <http://helion.pl> (księgarnia internetowa, katalog książek)

Drogi Czytelniku!
Jeżeli chcesz ocenić tę książkę, zajrzyj pod adres
<http://helion.pl/user/opinie/legok2>
Możesz tam wpisać swoje uwagi, spostrzeżenia, recenzję.

Printed in Poland.

- Kup książkę
- Poleć książkę
- Oceń książkę

- Księgarnia internetowa
- Lubię to! » Nasza społeczność

SPIIS TREŚCI

Rozdział 1	Powrót do Laboratorium Pomysłów	7
Rozdział 2	Zwycięskie Żmije	31
Rozdział 3	Przyjazna stacja benzynowa	43
Rozdział 4	Piękny prom	69
Rozdział 5	Zatoka rozbitków	93
Rozdział 6	Tudorowie	105
Rozdział 7	Na planie: Gwiazdne Bójki	129
Rozdział 8	Demolka	143
Rozdział 9	Prawdziwa forteca	159
Rozdział 10	Przyjaciółki	171
Rozdział 11	Telefon legendy LEGO	181



Fajnie było po ostatniej cudownej przygodzie LEGO popracować trochę w Laboratorium Pomysłów! Po takiej mocy inspiracji moja posiadłość przeszła z pewnością wielką metamorfozę!



Powrót do Laboratorium Pomysłów




Megan H. Rothrock

Pseudonim: megs/megzter

Zawód: autorka i projektantka zabawek



Narodowość: Amerykanka

Strona internetowa: www.flickr.com/photos/megzter/







Draak – posąg iguany



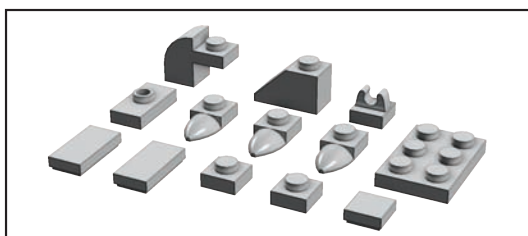



Wskazówka

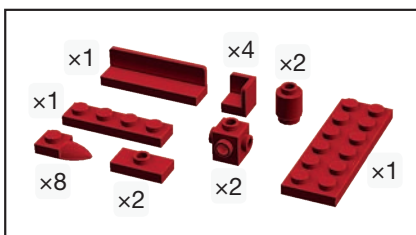
Przedstawione modele LEGO można zbudować w kilku kolorach. Dobranie różnych kombinacji kolorów może być bardzo interesującym eksperymentem.



Bandyta – posąg bulteriera







Tulipany



Szklarnia






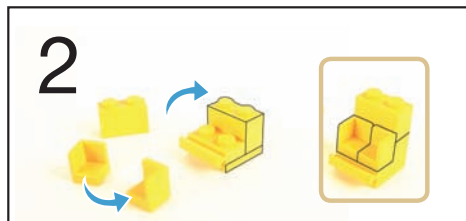


Taczka



Wskazówka

Nawet jeśli nie masz zbyt wielu klocków LEGO, możesz je wykorzystać w bardzo kreatywny sposób. Dobierając w sposób przemyślany kilka klocków, można zbudować całkiem interesujące modele.

Skrzynka pocztowa



Wiatrak



Wieża Myśli



Piękna robota, Megs.



Dzięki, Nabii. Budując Wieżę Myśli, inspirowałam się wieżą, którą zbudował Daniel podczas poprzedniej przygody LEGO.






Naprawdę sama to wymyśliłaś?


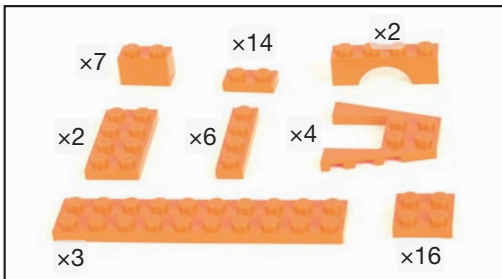



Tak sobie go wyobrażam! Właśnie na tym polega urok klocków LEGO.












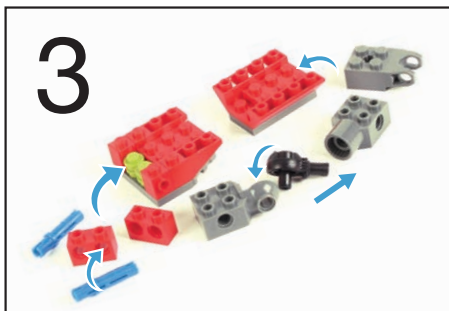


Ogniowy Smociąg










Pokażę ci, jak zbudowałam mój smociąg. Do jego budowy będziesz potrzebował wielu klocków LEGO — łącznie z kilkoma elementami pociągu. Możesz wybrać klocki w dowolnym kolorze. Jest to model dla doświadczonych budowniczych. Czy uda ci się poskromić mojego potężnego ogniowego smociąga?




Wskazówka

Klocki pełniące funkcję wsporników możesz dobrać w dowolnym kolorze — kiedy zbudujesz model, nie będą one widoczne.







18



19



20


**Wskazówka**

Pewne modele będzie Ci łatwiej zbudować, jeżeli podzielisz je na mniejsze podzespoły, a następnie połączysz ze sobą. Budowa przebiegnie wtedy bardziej sprawnie, niż gdybyś dokładał po prostu kolejne klocki do modelu.




x2


21




22




23


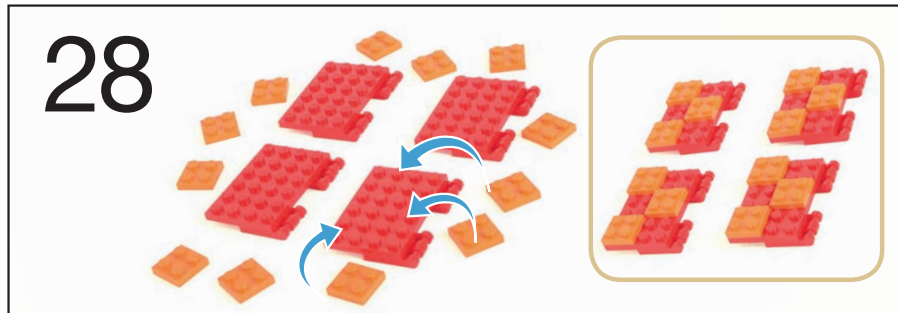

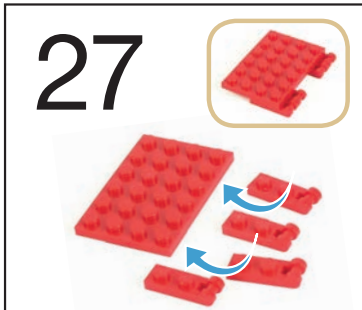





24




25







30




31




32




33




34




35



36



37




38




39




40



41




42




43





44




45



46




47





48



49



50




51



52



53




54




55




56



57




58




59

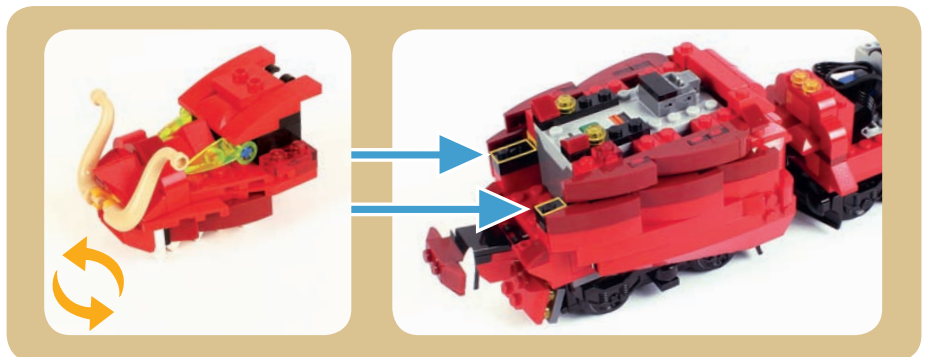
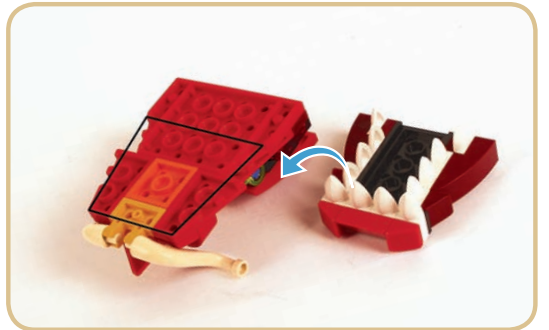






60




61





69




70



71



72






73



74




75



Wskazówka techniczna

Upewnij się, że zarówno na kontrolerze, jak i na czujniku podczerwieni ustawieś ten sam kanał — w przeciwnym razie smociać nie będzie się poruszał. Sprawdź także, czy w kontrolerze i w koszyku umieszczonym w głowie smociağa znajdują się baterie.





DZIENNIK BUDOWY

Do budowy pojazdu na szynach zainspirował mnie Carl i jego wspaniałe pociągi LEGO, które znalazły się w pierwszym tomie *Księgi przygód*. Ponieważ interesuję się smokami, a klocki LEGO używane do budowy pociągów są tak wszechstronne, postanowiłam rozpocząć pracę. Po zbudowaniu podwozia (zwanego wózkiem) skupiłam się na charakterystycznych cechach smociągu: prędkości, zadziorności i płomieniach! Jak powinien wyglądać smociąg? Powinien mieć długie czy krótkie szpony? Powinien być dziki czy raczej miły? Musiałam mu jeszcze nadać opływową sylwetkę oraz fajną kolorystykę i w ten oto sposób narodził się mój smociąg!

Morski smociąg



Smociaąg Humboldta



Coś wspaniałego. Nie wiem jednak, czy te potwory zmieszczą się w mojej bazie kosmicznej. Niemniej wykorzystam twoje pomysły podczas budowy kosmicznego pociągu!




Wspaniały pomysł!
Podskoczę do ciebie
i zobaczę go na własne oczy.

Hej, Brickbot.
Co się dzieje?



Zakończyły się ostatnie testy programu udoskonalenia wehikulu Transport-o-lux. Teraz muszę zabrać się do roboty i uprzątnąć to miejsce.

Wspaniale. Chodź,
Nabii — to ci się
spodoba.



Czy maszyna już działa,
Brickbot? Mogę
przenieść się między
wymiarami?

Skok między
wymiarami?! Cudo,
fantastiko!







PROGRAM PARTNERSKI

GRUPY WYDAWNICZEJ HELION

- 
1. ZAREJESTRUJ SIĘ
 2. PREZENTUJ KSIĄŻKI
 3. ZBIERAJ PROWIZJĘ

Zmień swoją stronę WWW
w działający bankomat!

Dowiedz się więcej i dołącz już dzisiaj!

<http://program-partnerski.helion.pl>

GRUPA WYDAWNICZA

 **Helion SA**

LEGO®

— możesz zbudować wszystko!



Klocki **LEGO** są dziś czymś w rodzaju legendy. Stały się wiernym towarzyszem niejednej rodziny, a ich kolejne zestawy należą do najbardziej wyczekiwanych prezentów! Dziadkowie, rodzice i dzieci spędzają długie godziny na układaniu klocków, starając się zbudować wszystko, co podpowiada wyobraźnia. Wielkie budowle, pojazdy, tajemnicze zwierzęta z krainy czarów... Bez wątpienia **LEGO** to jedna z najbardziej inspirujących, rozwijających kreatywność i pomysłowość zabawek świata!

Niniejsza książka jest bogato ilustrowanym, inspirującym przewodnikiem, który podsunie Ci mnóstwo pomysłów na zbudowanie zaskakujących modeli z klocków **LEGO**. Na jej kartkach znajdziesz 100 modeli, a dodatkowo niemal znajdziesz niemal 40 dokładnych schematów, dzięki którym Twoja praca stanie się łatwiejsza. Dowiesz się, jak zbudować szybkie samochody, statki kosmiczne, smoki, a nawet egzotyczne kryjówki piratów. Szybko przekonasz się, że z **LEGO** możesz zbudować wszystko, co tylko sobie wyobrazisz!



Dzięki tej książeczce i klockom LEGO zbudujesz:

- wojenny myśliwiec
- flotę godną morskogo imperium
- niezdobytą fortecę
- magiczne potwory
- kosmiczny autobus
- i wiele, wiele innych świetnych modeli!

Megan H. Rothrock — niegdyś pracowała dla Grupy LEGO. Jej dzieła były prezentowane na festiwalach Comic Con i podczas imprez pod patronatem LEGO w wielu krajach Europy. Uwielbia budować fantastyczne modele z klocków LEGO. Również spotkania z młodymi budowniczymi LEGO przynoszą jej ogromną radość. Pochodzi z Kalifornii, a obecnie mieszka w Danii, gdzie zajmuje się projektowaniem zabawek.



Helion

księgarnia internetowa



<http://helion.pl>

zamówienia telefoniczne



0 801 339900



0 601 339900

Informatyka w najlepszym wydaniu

Helion SA
ul. Kościuszki 1c, 44-100 Gliwice
tel.: 32 230 98 63
e-mail: helion@helion.pl
<http://helion.pl>

Sprawdź najnowsze promocje:
• <http://helion.pl/promocje>
Książki najchętniej czytane:
• <http://helion.pl/bestsellery>
Zamów informacje o nowościach:
• <http://helion.pl/nawosci>

ISBN 978-83-283-3254-6



9 788328 332546

cena: 39,90 zł

