

Zajęcia rewalidacyjne

Zeszyt
ćwiczeń
dla szkoły
podstawowej

Doskonalimy
logiczne myślenie,
rozumowanie,
spostrzegawczość
i percepcję
wzrokowo-słuchową

Klasy 4 - 6
Część 1

Jolanta Pańczyk



Wszelkie prawa zastrzeżone. Nieautoryzowane rozpowszechnianie całości lub fragmentu niniejszej publikacji w jakiegokolwiek postaci jest zabronione. Wykonywanie kopii metodą kserograficzną, fotograficzną, a także kopiowanie książki na nośniku filmowym, magnetycznym lub innym powoduje naruszenie praw autorskich niniejszej publikacji.

Wszystkie znaki występujące w tekście są zastrzeżonymi znakami firmowymi bądź towarowymi ich właścicieli.

Autor oraz wydawca dołożyli wszelkich starań, by zawarte w tej książce informacje były kompletne i rzetelne. Nie biorą jednak żadnej odpowiedzialności ani za ich wykorzystanie, ani za związane z tym ewentualne naruszenie praw patentowych lub autorskich. Autor oraz wydawca nie ponoszą również żadnej odpowiedzialności za ewentualne szkody wynikłe z wykorzystania informacji zawartych w książce.

Redaktor prowadzący: Joanna Zaręba

Helion S.A.

ul. Kościuszki 1c, 44-100 Gliwice

tel. 32 231 22 19, 32 230 98 63

e-mail: helion@helion.pl

WWW: <http://helion.pl> (księgarnia internetowa, katalog książek)

Drogi Czytelniku!

Jeżeli chcesz ocenić tę książkę, zajrzyj pod adres

<http://helion.pl/user/opinie?zrc461>

Możesz tam wpisać swoje uwagi, spostrzeżenia, recenzję.

Fotografie oraz ilustracje w ćwiczeniach 40., 67. i 84. oraz na okładce zostały wykorzystane za zgodą Shutterstock.

ISBN: 978-83-283-8010-3



Copyright © Helion S.A. 2021

Printed in Poland.

- [Kup książkę](#)
- [Poleć książkę](#)
- [Oceń książkę](#)

- [Księgarnia internetowa](#)
- [Lubię to! » Nasza społeczność](#)

ĆWICZENIE 2. Odszukaj pola z wybranymi kolorami i odczytaj zapisane w nich litery. Zapisz utworzone z tych liter wyrazy, a z wyrazów utwórz hasło i zapisz je.



Hasło:

ĆWICZENIE 3. Dopasuj wyrażenia z ramki i zapisz je pod właściwymi rysunkami.



- | | |
|-------------------------------------|--------------------------------------|
| ● Noworoczna kartka z życzeniami | ● Życzenia dla mamy |
| ● Kartka z pozdrowieniami z wakacji | ● Zaproszenie na urodziny |
| ● Kartka bożonarodzeniowa | ● Kartka z życzeniami na Dzień Babci |
| ● Kartka wielkanocna | ● Kartka z życzeniami imiennowymi |

ĆWICZENIE 4. Przeczytaj uważnie tekst z ramki i staraj się zapamiętać jak najwięcej szczegółów. Następnie spośród narysowanych przedmiotów otocz pętlami tylko te, które zostały wymienione w ramce.

Na przyjęciu Wojtka był dwupiętrowy tort bez świeczek. Solenizant miał na głowie śmieszny czapkę w różnokolorowe kropki. Na stole były rozłożone talerzyki z dinozaurami, a wszystkie kubeczki były błękitne w żółte kropki. Różnokolorowe balony w kształcie serc przykuwały uwagę już od samego progu.



ĆWICZENIE 5. Na osiedlu Antka są 4 bloki — każdy innej wysokości, z różną liczbą klatek. Przeczytaj opisy i w miejscu kropek napisz, ile jest mieszkań w każdym bloku.



Blok nr 1 ma jedną klatkę schodową, 4 piętra, a na każdym piętrze są 3 mieszkania.

$$1 \cdot 4 \cdot 3 = 12$$



Odpowiedź:
W bloku nr 1 jest 12 mieszkań.

W bloku nr 2 są o 2 klatki schodowe więcej niż w bloku nr 1. Na każdym piętrze są 4 mieszkania, a wysokość bloku to 5 pięter.

.....

Odpowiedź:

.....



Blok nr 3 ma o 1 klatkę schodową więcej niż blok nr 1. Jest w nim 6 pięter, a na każdym piętrze są 4 mieszkania.

.....

Odpowiedź:


.....

Blok nr 4 ma 3 piętra i 1 klatkę schodową. Na każdym piętrze są 2 mieszkania.

.....

Odpowiedź:

.....



ĆWICZENIE 6. Przeczytaj opisy w ramkach dotyczące poszczególnych uczniów klasy 5a. Odgadnij i wpisz w puste pola imiona dzieci.



Magda ma jasne włosy, nosi kucyki i lubi różowy kolor. Lubi obserwować innych i spędzać czas z Kubą, który często nosi brązowe spodnie i niebieskie buty.

Zosia i Ela lubią swoje towarzystwo. Zosia jest zawsze radosna, ma czarne włosy i lubi ubierać się w spodnie. Ela zawsze zakłada spódnice i nosi dwa warkoczki.

Ola i Jacek to rodzeństwo. Obydwoje mają brązowe włosy i lubią zielony kolor.

Maciek to skarbica wiedzy. Chodzi z globusem i wymienia różne nazwy państw.

Kacper i Antek to weseli chłopcy. Antek ma jasne włosy i buzię roześmianą od ucha do ucha. Kacper lubi fajne czapki i zawsze je dopasowuje do koloru koszulki.

Staś, Jaś i Wacek to klasowi rozrabiacy. Złotowłosy Staś lubi ciemne koszulki. Ciemnoskóry Jaś ma śnieżnobiały uśmiech, a radosny Wacek jest zawsze w białej koszulce, gotowy do zawodów sportowych.

ĆWICZENIE 7. Tomek i Adaś mieszkają na bardzo podobnych osiedlach. Znajdź 15 szczegółów, którymi różnią się osiedla chłopców.



To osiedle Tomka.



A to osiedle Adasia.



ĆWICZENIE 8. Przeczytaj opisy w ramce i odgadnij, do kogo należą poszczególne maski karnawałowe. W miejscu kropek pod każdą maską napisz imię jej właściciela.



Filip lubi filmy i książki o średniowiecznych czasach, rycerzach i księżniczkach. ● Kasia lubi bawić się z koleżankami w księżniczki, przebierać się w długie suknie i nosić korony. ● Janek zbiera komiksy, w których śledzi losy superbohaterów. ● Zuzia lubi wykonywać różne prace plastyczne, wycinać maski karnawałowe i ozdabiać je cekinami. ● Maciek urodził się w Krakowie i wszystkim opowiada legendę o Smoku Wawelskim. ● Zosia bardzo lubi zwierzęta. W domu ma 3 koty i 2 psy. ● Antek interesuje się modelarstwem, klei modele statków. Ogląda filmy przyrodnicze o wyprawach morskich i czyta książki o piratach. ● Ola lubi obserwować życie ptaków i motyli.

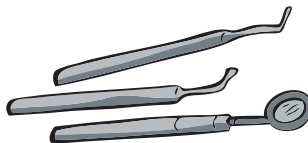
ĆWICZENIE 9. Wybierz z ramki i napisz w miejscu kropek pasujące do rysunków nazwy zawodów.



.....



.....



.....



.....




.....



.....



.....





.....



.....

żołnierz • lekarz • dentysta • nauczyciel • policjant
kucharz • strażak • piosenkarz • pilot


ĆWICZENIE 10. Otocz pętlą godło Polski. W miejscu kropek napisz, jak ono wygląda.



.....

.....

Otocz pętlą flagę Polski. W miejscu kropek napisz, jak ona wygląda.



.....

.....

W miejscu kropek dokończ pierwszą zwrotkę hymnu Polski.

Jeszcze Polska nie zginęła,

.....

.....

.....

PROGRAM PARTNERSKI

— GRUPY HELION —



1. ZAREJESTRUJ SIĘ
2. PREZENTUJ KSIĄŻKI
3. ZBIERAJ PROWIZJĘ

Zmień swoją stronę WWW w działający bankomat!

Dowiedz się więcej i dołącz już dzisiaj!

<http://program-partnerski.helion.pl>

GRUPA
Helion 

Kto więcej umie, nie zginie w tłumie!

Każdy człowiek ma określone możliwości poznawcze: własne tempo przyswajania wiedzy, inną dokładność spostrzegania, koncentrację uwagi, zdolność do zapamiętywania i odtwarzania wyuczonych treści czy logicznego myślenia. Systematyczne doskonalenie tych procesów ma na celu wyrównanie szans — aby każdy mógł sprostać wymaganiom edukacyjnym, nauczyć się odpowiednio funkcjonować w grupie i uwierzył we własne możliwości.

Nauka może być świetną zabawą!

Podane w przystępnej formie i kolorowej oprawie zadania mogą być cenną pomocą w redukowaniu deficytów poznawczych i uzupełnianiu braków edukacyjnych, a dziecko może się uczyć niemal niepostrzeżenie, poprzez zabawę. Regularny trening i podejmowanie wysiłku intelektualnego w formie ciekawych ćwiczeń i zabaw edukacyjnych to także sposób na samodzielne sprawdzanie wiedzy i umiejętności.

Sprawdź! Ten zeszyt ćwiczeń jest być może właśnie dla Ciebie!

Zajęcia rewalidacyjne. Zeszyt ćwiczeń dla szkoły podstawowej, klasy 4 – 6. Część 1. Doskonalimy logiczne myślenie, rozumowanie, spostrzegawczość i percepcję wzrokowo-słuchową to zbiór zadań, które uczą analitycznego podejścia do postawionego problemu, doskonalą rozumowanie, logiczne myślenie i koncentrację uwagi. Treść ćwiczeń jest dobrana tak, by była bliska uczniom klas 4 – 6 i wspomagała spostrzegawczość, percepcję i pamięć wzrokową oraz słuch fonematyczny.

Zeszyt ćwiczeń może być pomocą podczas zajęć rewalidacyjnych dla uczniów ze specjalnymi potrzebami edukacyjnymi i zajęć korekcyjno-kompensacyjnych, a także służyć do samodzielnego sprawdzania wiedzy i umiejętności.



 Helion	Sprawdź nasze szkolenia!	KOD KORZYŚCI Sięgnij po więcej! ▶	
 helion.pl	SZKOLENIA		
 HELION SA ul. Kościuszki 1c 44-100 Gliwice tel.: 32 230 98 63 helion@helion.pl	 AKADEMIA IT & BUSINESS		
HELIONSZKOLENIA.PL		ISBN 978-83-283-8010-3	
INFORMATYKA W NAJLEPSZYM WYDANIU		 9 788328 380103	